



9010

9005 0030

3F vodič lišty

1.6031.XXXX.003F	3F 1m
1.6032.XXXX.003F	3F 2m
1.6033.XXXX.003F	3F 3m
1.6034.XXXX.003F	3F 4m

Příslušenství

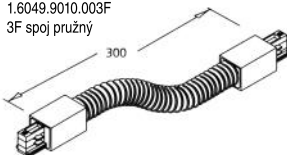
1.6040.9010.003F	3F přívod pravý
1.6041.9010.003F	3F přívod levý
1.6042.9010.003F	3F spoj přímý vnitřní
1.6043.9010.003F	3F spoj přímý vnější
1.6044.9010.003F	3F spoj 90° vnitřní
1.6045.9010.003F	3F spoj 90° vnější
1.6046.9010.003F	3F spoj T pravý
1.6047.9010.003F	3F spoj T levý
1.6048.9010.003F	3F spoj X
1.6049.9010.003F	3F spoj pružný
1.6050.9010.003F	3F víčko
1.6051.9010.003F	3F spoj přímý bez elektrického propojení
1.6052.9010.003F	3F závěs lankový max. 2000 mm (adapter závěsu 60mm)

1.6052.9010.113F

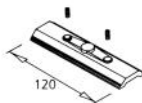
1.6052.9010.123F	3F závěs lankový max. 2000 mm (adapter závěsu 120mm)
1.6053.9010.003F	3F adapter závěsu 120mm
1.6054.9010.003F	3F konzola stropní
1.6055.9010.003F	3F adapter elektromechanický 6A/5kg
1.6056.9010.003F	3F adapter mechanický 6A/5kg + transformátor 50W

Na žádost zákazníka lze dodat i oválné a vestavné verze 3F lišt a také provedení s řídicím vodičem pro 0-10V, D1D2 nebo DALI sběrnici.

1.6049.9010.003F
3F spoj pružný



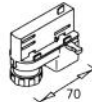
1.6052.9010.123F
3F adapter závěsu 120mm



1.6055.9010.003F
3F adapter mechanický



1.6054.9010.003F
3F adapter elektromechanický 6A/5kg



1.6053.9010.003F
3F konzola stropní



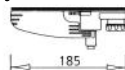
1.6050.9010.003F
3F víčko



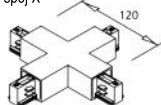
1.6051.9010.003F
3F spoj přímý bez elektrického propojení
1.6042.9010.003F
3F spoj přímý vnitřní



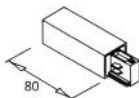
1.6056.9010.003F
3F adapter elektromechanický 6A/5kg + transformátor 50W



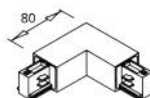
1.6048.9010.003F
3F spoj X



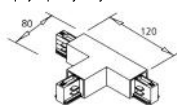
1.604(0|1).9010.003F
3F přívod pravý/levý



1.604(4|5).9010.003F
3F spoj 90° vnitřní/vnější

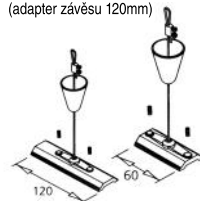
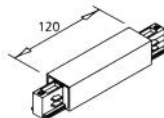


1.604(6|7).9010.003F
3F spoj T pravý/levý

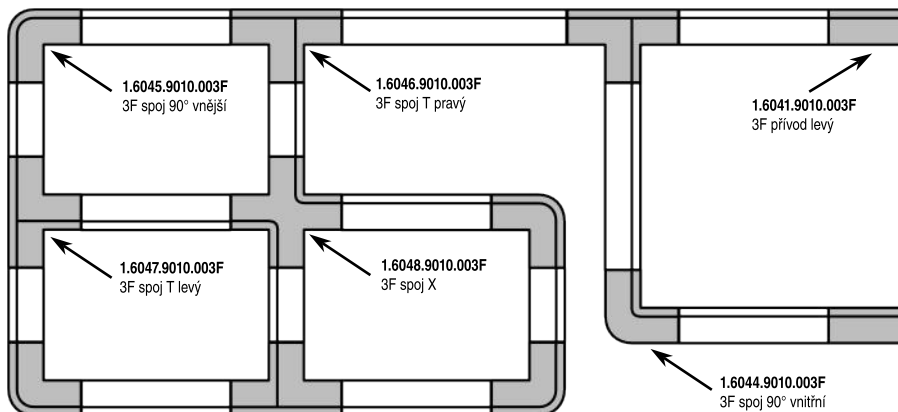


1.6052.9010.003F
3F závěs lankový max. 2000 mm (adapter závěsu 60mm)
1.6052.9010.113F
3F závěs lankový max. 2000 mm (adapter závěsu 120mm)

1.6043.9010.003F
3F spoj přímý vnější

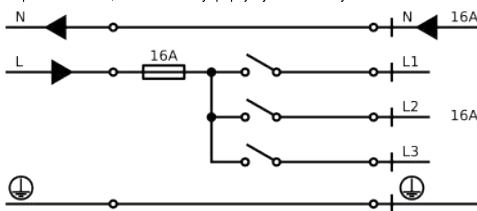


3F LIŠTY – PŘÍKLAD APLIKACE A ZAPOJENÍ



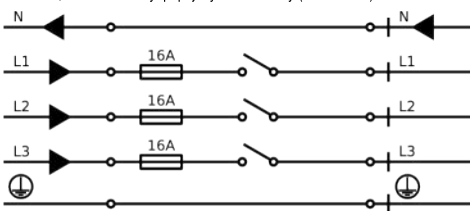
Elektrické jednofázové schéma

Základní napětí je 230/250V. Připojení je jednofázové 230/250V 16A, což odpovídá 3680VA, které mohou být připojeny na tři obvody.



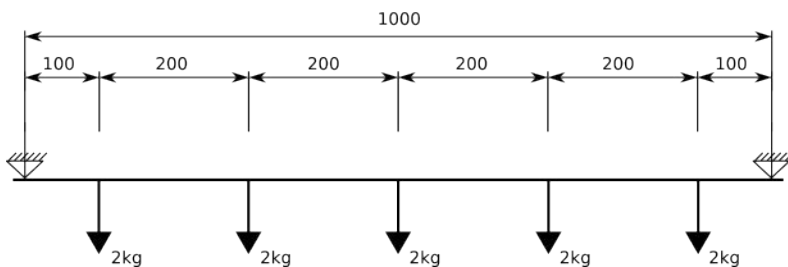
Elektrické třífázové schéma

Základní napětí je 230/250V. Připojení je třífázové 230/400V 16A, což odpovídá 11040VA, které mohou být připojeny na tři obvody (3 x 3680VA)



Instalace a povolené zatížení

V případě upevnění 3F vodičů lišty ve vzdálenosti 1000mm je možno zatížit lištu svítilny o hmotnosti 2kg každých 200mm.



V případě upevnění 3F vodičů lišty ve vzdálenosti 500mm je možno zatížit lištu svítilny o hmotnosti 5kg každých 200mm.

